


- Stabile Konstruktion.
- Maschinenkopf geht vertikal nach oben.
- Hydraulisches Liftsystem für den Maschinenkopf.
- Antrieb des Kessels mit Reibrad.

- Estructura robusta.
- La cabeza sube verticalmente.
- Sistema elevador hidráulico para la cabeza.
- Accionamiento de la artesa con rueda motriz de goma.

- Costruzione solida.
- Testata sollevabile in verticale.
- Sollevamento testata mediante sistema idraulico.
- Rotazione della vasca mediante ruota di azionamento rivestita in gomma.



**2 YEARS  
WARRANTY**



Digitales Bedienfeld mit 99 Programmen. Drei Timer: Drehrichtungsumkehr und Geschwindigkeiten 1 und 2.

Panel digital con 99 programas. Tres temporizadores: inversión de giro y velocidades 1 y 2.

Pannello digitale con 99 programmi. Tre timer: inversione del senso di rotazione e velocità 1 e 2.



Manueller Betrieb bei defektem Digitalpanel

Funcionamiento manual en caso de fallo del panel digital

Funzionamento manuale in caso di pannello digitale difettoso

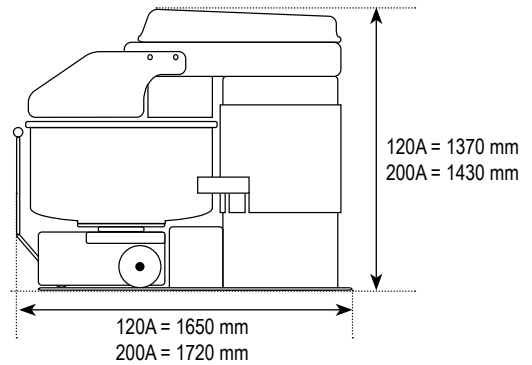


Der Kessel wird von einem hydraulischen System automatisch gegen das Antriebsrad gedrückt.

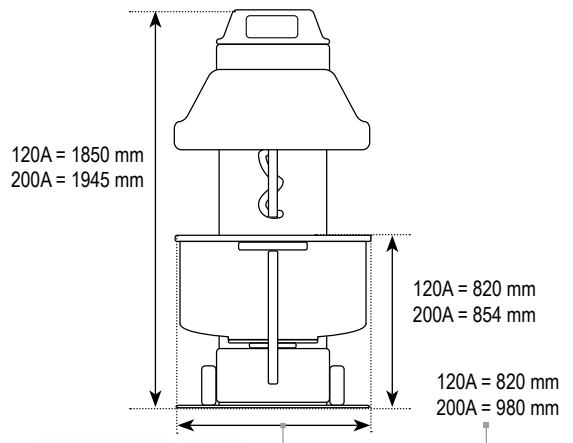
La artesa es empujada automáticamente contra la rueda de transmisión por medio de un sistema hidráulico.

La vasca viene pressata automaticamente contro la ruota di azionamento tramite sistema idraulico.

**SEITENANSICHT | PERFIL | VISTA LATERALE**



**VORDERANSICHT | ALZADO | VISTA FRONTALE**



**120A**



**200A**

<b>SPIRALO<sup>XL</sup></b>		
<b>TEIGKAPAZITÄT   CAPACIDAD DE MASA   CAPACITÀ IMPASTO</b>	9 - 120 kg	15 - 200 kg
<b>MEHLKAPAZITÄT   CAPACIDAD DE HARINA   CAPACITÀ FARINA</b>	6 - 80 kg	10 - 120 kg
<b>WASSERKAPAZITÄT   CAPACIDAD AGUA   CAPACITÀ ACQUA</b>	3 - 40 L	5 - 60 L
<b>MOTORLEISTUNG   POTENCIA MOTOR   POTENZA MOTRICE</b> Knetspirale   Espiral   Spirale Kessel   Artesa   Vasca	9,2 kW 0,55 kW	12 kW 1,5 kW
<b>ANSCHLUSSWERT   VALOR FUSIBLE   FUSIBILE</b> <b>OPTION SOFTSTARTER   OPZIONE SOFTSTARTER   OPCIÓN SOFTSTARTER</b>	40 A 32 A	50 A 32 A
<b>U/min bei 50 Hz   Rev./min a 50 Hz   Giri/min a 50 Hz</b> <b>1./2. Geschwindigkeit   1ª/2ª velocidad   1ª/2ª velocità</b>	110/220	105/210
<b>NETTOGEWICHT MASCHINE   PESO NETO MÁQUINA   PESO NETTO MACCHINA</b>	1150 kg	1350 kg
<b>SPANNUNG   VOLTAJE   VOLTAGGIO</b>	400V 3Ph 50Hz	400V 3Ph 50Hz
<b>OPTION SOFTSTARTER   OPCIÓN SOFTSTARTER   OPZIONE SOFTSTARTER</b>	✓	✓
<b>OPTION ZUSÄTZLICHER KESSEL   ARTESA EXTRA OPCIONAL   VASCA AGGIUNTIVA OPZIONALE</b>	✓	✓