

EIGENSCHAFTEN

- Innovative und elegante Formgebung.
- Hebel mit progressiver Zugkraft.
- Sehr ruhig.

CARACTERÍSTICAS

- Diseño innovador y elegante.
- Manivela par palanca con tracción progresiva.
- Muy silencioso.

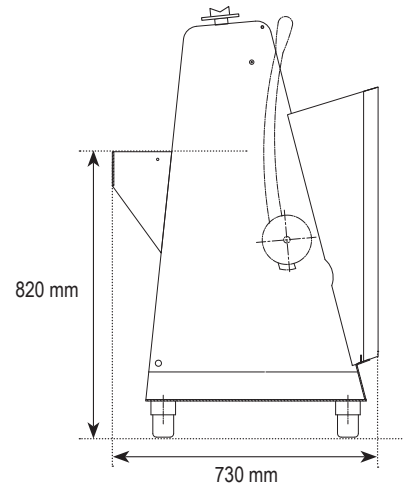
CARATTERISTICHE

- Design innovativo e elegante.
- Leva con forza di tiro progressiva.
- Molto silenzioso.

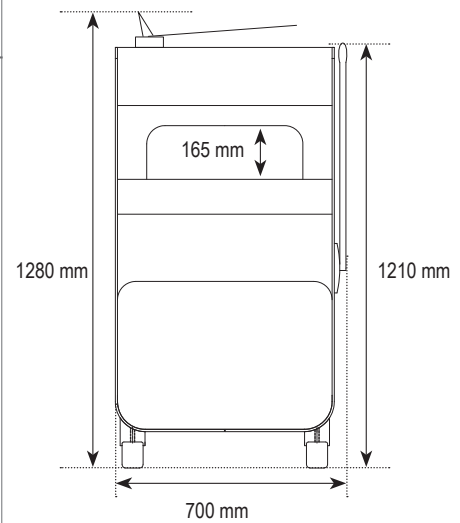


**2 YEARS
WARRANTY**


SEITENANSICHT | PERFIL | VISTA LATERALE



VORDERANSICHT | ALZADO | VISTA FRONTALE



Perfekte Spannung der Messer (13 mm) für eine einheitliche Schnittstärke.
Tensión perfecta de las cuchillas (13 mm) para un espesor regular de rebanada.
Tensione perfetta delle lame (13 mm) per uno spessore regolare di fetta.



Finger aus Kunststoff um das Brot zu halten.
Dedos de plástico para contener el pan
Dita di plastica per contenere il pane.

Schwenkräder mit Bremse.
Ruedas giratorias con freno.
Ruote bloccabili.



Krümelfang: einfach zu leerender, Behälter in ABS.
Recogedor de migajas: recipiente en ABS, fácil a vaciar.
Raccogli briciole: recipiente in ABS, facile da svuotare.



MODEL



KAPAZITÄT CAPACIDAD CAPACITÀ Brote / St. - Cortes / hora - Tagli / ora	250
SCHNITTSTÄRKE ESPESOR DE REBANADA SPESSORE DI FETTA	9 → 14 mm / 16 mm
MAX. ABMESSUNGEN BROT DIM. MAX. DE PAN DIM. MASS. DI PANE	440 x 300 x 165 mm
NETTOGEWICHT MASCHINE PESO NETO MÁQUINA PESO NETTO MACCHINA	215 kg
MOTORLEISTUNG POTENCIA MOTOR POTENZA MOTRICE	0,55 kW
SPANNUNG VOLTAJE VOLTAGGIO	380V 3Ph 50Hz / *220V 1Ph 50Hz (opt.)